

A 软管, 接头及设备

B 硬管接头及设备

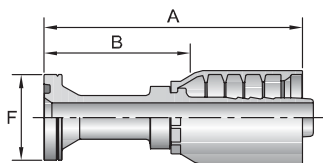
C 快换接头

D 其他产品

16A79

SAE 62系列 - 直法兰接头

ISO 12151-3-S-S - SFS / 6000 psi

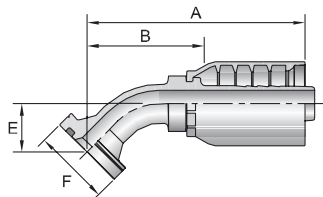


# 型号	法兰 规格	软管内径 I.D.		A mm	B mm	F mm
		DN	inch			
16A79-12-12	3/4	20	3/4	124	72	41
16A79-16-12	1	20	3/4	99	46	48
16A79-16-16	1	25	1	140	81	48
16A79-20-16	1-1/4	25	1	109	50	54
16A79-20-20	1-1/4	32	1-1/4	158	87	54
16A79-24-20	1-1/2	32	1-1/4	132	61	64
16A79-24-24	1-1/2	40	1-1/2	181	103	64

16F79

SAE 62系列 - 45° 法兰接头

ISO 12151-3-E45-S - SFS45° / 6000 psi

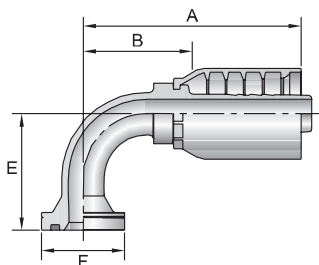


# 型号	法兰 规格	软管内径 I.D.		A mm	B mm	E mm	F mm
		DN	inch				
16F79-12-12	3/4	20	3/4	117	65	26	41
16F79-16-16	1	25	1	136	77	32	48
16F79-20-16	1-1/4	25	1	139	80	32	54
16F79-20-20	1-1/4	32	1-1/4	172	101	38	54
16F79-24-24	1-1/2	40	1-1/2	201	103	44	64

16N79

SAE62 系列 - 90° 法兰接头

ISO 12151-3-E-S - SFS90° / 6000 psi



# 型号	法兰 规格	软管内径 I.D.		A mm	B mm	E mm	F mm
		DN	inch				
16N79-12-12	3/4	20	3/4	108	56	58	41
16N79-16-16	1	25	1	130	71	70	48
16N79-20-16	1-1/4	25	1	133	75	70	54
16N79-20-20	1-1/4	32	1-1/4	160	89	90	54
16A79-24-20	1-1/2	32	1-1/4	160	89	90	64
16N79-24-24	1-1/2	40	1-1/2	190	113	104	64

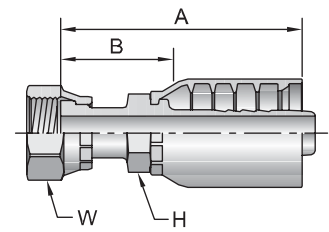
样本尺寸仅供参考, 请以实际产品尺寸为准。

1JS79

ORFS内螺纹 - 直接头 - 加长型

ISO 12151-1 - SWSB

# 型号	🌀 螺纹 UNF		● 软管内径 I.D.		A mm	B mm	⬡ H inch		⬡ W inch	
	DN	inch	mm	inch			inch	inch		
1JS79-12-12	1/2	1-3/16x12	20	3/4	101	49	1-1/8	1-3/8		
1JS79-16-16	1	1-7/16x12	25	1	113	58	1-3/8	1-5/8		
1JS79-20-20	1-1/4	1-11/16x12	32	1-1/4	127	59	1-3/4	1-7/8		
1JS79-24-24	1-1/2	2x12	40	1-1/2	134	57	2	2-1/4		

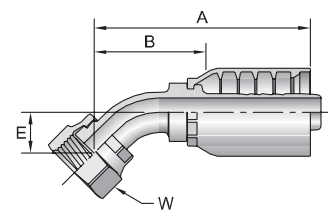


1J779

ORFS内螺纹 - 45°接头

ISO 12151-1-SWE45°

# 型号	🌀 螺纹 UNF		● 软管内径 I.D.		A mm	B mm	E mm	⬡ W inch	
	DN	inch	mm	inch				inch	inch
1J779-12-12	1/2	1-3/16x12	20	3/4	112	59	21	1-3/8	
1J779-16-16	1	1-7/16x12	25	1	127	72	24	1-5/8	
1J779-20-20	1-1/4	1-11/16x12	32	1-1/4	156	89	25	1-7/8	

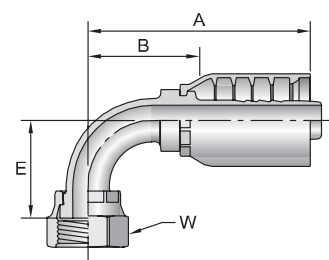


1J979

ORFS内螺纹 - 90°接头 - 短型

ISO 12151-1-SWE45°

# 型号	🌀 螺纹 UNF		● 软管内径 I.D.		A mm	B mm	E mm	⬡ W inch	
	DN	inch	mm	inch				inch	inch
1J979-12-12	1/2	1-3/16x12	20	3/4	108	59	48	1-3/8	
1J979-16-16	1	1-7/16x12	25	1	126	71	56	1-5/8	
1J979-20-20	1-1/4	1-11/16x12	32	1-1/4	157	89	64	1-7/8	



样本尺寸仅供参考，请以实际产品尺寸为准。